

Приложение

Артикуляционная гимнастика

1. «Окошко». Когда я говорю «жарко», рот надо открыть. Когда говорю «холодно», рот надо закрыть на заборчик. Повторить 4–6 циклов.




1.



2. «ЗАБОРЧИК». Улыбнуться, показать верхние и нижние зубки. Удерживать такое положение под счёт до пяти. Выполнить пять раз.




2.



3. «ТРУБОЧКА». Зубы сомкнуты. Губы вытянуть вперёд трубочкой. Передние четыре зуба видны. Удерживать такое положение под счёт до пяти. Выполнить пять раз.



3.



4. «УЛЫБКА». Широко улыбнуться, зубы не показывать, губы сомкнуты. Удерживать такое положение под счёт до пяти. Выполнить пять раз.



4.



5. «ЗАБОРЧИК» — «ТРУБОЧКА» — «УЛЫБКА» — «ТРУБОЧКА».

Выполнять попеременно, 4–6 циклов.


6. «ЧИСТИМ ЗУБЫ».

А) Открыть рот. Кончиком языка почистить сначала нижние зубы, затем верхние. Выполнять движения кончиком языка за зубами, по альвеолам влево-вправо. Повторить несколько раз.

Б) Кончиком языка выполнять движение снизу-вверх за нижними зубами, от альвеол к зубам. Повторить несколько раз.




6.



7. «ЛОПАТКА». Рот открыть без напряжения. Круговая мышца рта расслаблена. Широкий расслабленный язык положить на нижнюю губу. Удерживать такое положение под счёт до пяти. Выполнить пять раз.



7.




8. «КИСКА».

А) Открыть рот. Кончик языка упирается в нижние зубы, а спинка языка касается верхних зубов. Удерживать такое положение под счёт до пяти. Выполнить пять раз.

Б) Киска рассердилась — спинку языка вытолкнуть вперёд. Киска спряталась — рот закрыть на заборчик. Повторить несколько раз.



8.



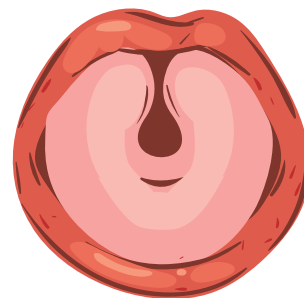
9. «ЖЕЛОБОК».

А) Высунуть широкий язык, затем загнуть боковые края вверх. Удерживать такое положение под счёт до пяти. Выполнить пять раз.

Б) Подуть в получившуюся трубочку.



9.



10. «ЧАСИКИ».

А) Рот открыть, улыбнуться. Перемещать кончик языка из правого угла рта в левый, можно под счёт: раз (вправо), два (влево). Повторить 5–10 раз.

Б) Вправо — считать до пяти, влево — считать до пяти. Повторить 4–6 циклов.




10.



11. «КАТУШКА». Открыть рот. Кончик языка упирается в нижние зубы, а спинка языка выгнута и касается верхних зубов. Выполнять с открытым ртом под счёт: раз — выгнуть вперёд спинку языка, имитируя катушку, два — вернуть язык в ротовую полость.



11.



Приложение 1



САД



СЫН



СОК



СОМ



СУП



СУК



СА-ЛО



СА-НИ



СА-НЯ СО-НЯ



СА-ЖА




СО-ВЫ



СО-ТЫ

Приложение 3



О-СА



ЛИ-СА



КО-СА



РО-СА




ПО-ЛО-СА



КОЛ-БА-СА



У-СЫ



НО-СЫ



ВЕ-СЫ



О-СЫ



БУ-СЫ



КО-СЫ

Приложение 5



КУ-СОК



ЛЕ-СОК



НО-СОК



ПЕ-СОК



КВА-СОК



ПО-Я-СОК



СА-МО-КАТ



СА-МО-ЛЁТ




ПЫ-ЛЕ-СОС



КО-СЫН-КА



ПО-СЫЛ-КА



ГУ-СЫ-НЯ

Приложение 7



СТА-Я




СТА-ДО



СТУ-ПА



СТУ-ДЕНЬ



СТОЙ-КА



СТО-ЛИК



СКА-МЕЙ-КА




СКАЛ-КА



СКА-ТЕРТЬ



СПА-СА-ТЕЛЬ



СПУТ-НИК



СМАЙ-ЛИК

Приложение 8



КАС-КА



МАС-КА



КИС-КА



МИС-КА



ДОС-КА




ЛЕС-КА



ПИ-А-НИСТ



БА-Я-НИСТ



ХОК-КЕ-ИСТ



ФУТ-БО-ЛИСТ



ГИМ-НА-ЗИСТ



АР-ТИСТ

Приложение 9



ЛАС-ТОЧ-КА



ОС-ТА-НОВ-КА



БРУС-НИ-КА



КА-ПУС-ТА



КО-ЛЯС-КА



НЕ-ВЕС-ТА



САК-СО-ФОН



СОС-НА



СО-СИС-КИ



СА-МОС-ВАЛ



СО-СУЛЬ-КИ



КОС-МОС